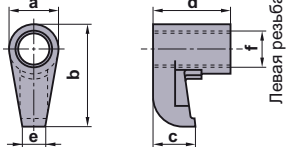
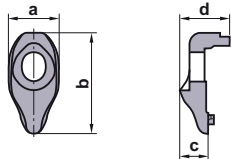
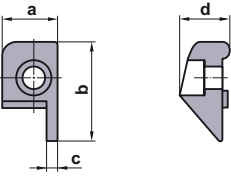
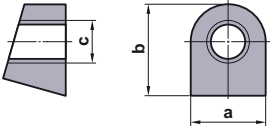
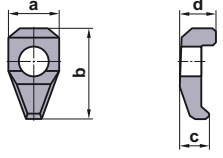
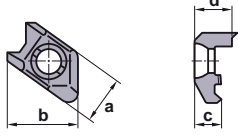
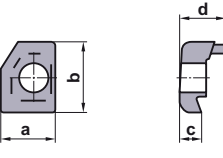
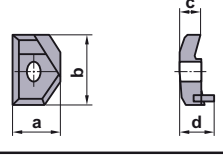
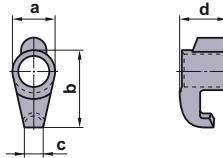


3 АПАСНЫЕ ЧАСТИ

ЗАПАСНЫЕ ЧАСТИ

ПРИХВАТ

Геометрия	Обозначение	Размеры (мм)						Державка
		a	b	c	d	e	f	
	SKW6	10.9	22.5	9.2	16.8	5	M8×1	Державка С ДВОЙНЫМ ПРИЖИМОМ (для тяжелого резания заготовок) (☉C009, C012, C014)
	DCK2211	11	22	6.57	11.1	—	—	Державка С ДВОЙНЫМ ПРИЖИМОМ (☉C008, C010, C017, C019—C022) БОРШТАНГА С ДВОЙНЫМ ЗАХВАТОМ (☉E014—E016)
	2613	13	26.5	7.35	12.9	—	—	
	3113	13	31	9	14.5	—	—	
	DGK2R/L	13.7	26.5	1.2	9	—	—	Державка DG типа (☉F096—F115) Система HSK (☉H014—H019)
	3R/L	13.7	26.5	2	9	—	—	
	4R/L	13.7	26.5	3	9	—	—	
	5R/L	13.7	26.5	4	9	—	—	
	6R/L	13.7	26.5	5	9	—	—	
	7R/L	13.7	26.5	6	9	—	—	
	KGC1	12.0	15.0	M7×0.75	—	—	—	Державка UG типа (☉F118)
	LK1	8	14.3	4.5	5.9	—	—	
	MHK5NR/L	15.5	23.5	8.1	12.1	—	—	
	MTK1R/L	13	17.5	5	12	—	—	Державка MG1 типа (☉F121) Державка MG типа (☉F122) Державка MT типа (☉G026) Державка MT1 типа (☉G026) Система HSK (☉H022, H025)
	MTK2R/L	18	28	7	14	—	—	
	SETK51	6.8	14.5	2.9	8	—	—	Державка MMTE типа (☉G012)
	61	8.9	18.1	4.1	8.6	—	—	Державка MMTI типа (☉G013) Державка SET типа (☉G022) Державка SNT типа (☉G024) Система HSK (☉H024)