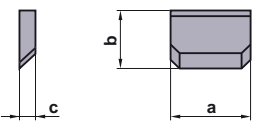
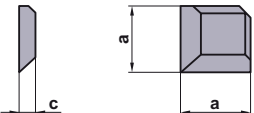
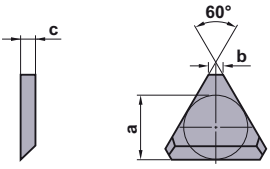


## ПРИХВАТ

Геометрия	Обозначение	Размеры (мм)				Державка
		a	b	c	d	
	<b>SRK1R</b>	9.4	21	5.5	7.5	Тип фрезы <b>SRE</b> (⌀K080)
	<b>UCR</b>	12	24	8	7	

## ЭЛЕМЕНТ СТРУЖКОЛОМА

Геометрия	Обозначение	Размеры (мм)					Державка
		a	b	c	Диаметр вписанной окружности	Ширина стружколома	
	<b>CBS3</b>	9.4	8.0	1.5	9.525	1.5	
	<b>4</b>	12.6	9.2	2.5	12.70	3.5	
	<b>4N</b>	12.6	10.2	2.5	12.70	2.5	
	<b>4F</b>	12.6	11.2	2.5	12.70	1.5	
	<b>6</b>	18.9	14.6	2.5	19.05	4.5	
	<b>6N</b>	18.9	16.6	2.5	19.05	2.5	
	<b>CBS3D</b>	8.0	—	1.5	9.525	1.5	
	<b>4D</b>	10.2	—	2.5	12.70	2.5	
	<b>6D</b>	15.6	—	2.5	19.05	3.5	
	<b>CBT2</b>	5.33	1.4	1.5	6.35	1.5	F Тип расточного инструмента (⌀E027) *Для пластин с положительным углом ширина стружколома на 0.5 мм больше, чем указано в списке.
	<b>2N</b>	5.67	1.4	1.5	6.35	1.0	
	<b>3</b>	7.20	1.4	2.5	9.525	3.5	
	<b>3N</b>	7.87	1.4	2.5	9.525	2.5	
	<b>3F</b>	8.53	1.4	2.5	9.525	1.5	
	<b>4</b>	9.73	1.4	2.5	12.70	4.5	
	<b>4N</b>	11.07	1.4	2.5	12.70	2.5	
	<b>4F</b>	11.73	1.4	2.5	12.70	1.5	

Геометрия	Обозначение	Размеры (мм)			Шаг резьбы (мм)	Державка
		a	b	c		
	<b>CBT3106</b>	11.5	10.6	2.0	2.5—3.0	
	<b>3113</b>	11.5	11.3	2.0	1.5—2.0	
	<b>3120</b>	11.5	12	2.0	0.75—1.25	
	<b>4108</b>	13.3	10.8	2.0	3.5—4.0	
	<b>4128</b>	13.3	12.8	2.0	4.5—5.0	