

РАСТОЧНОЙ ИНСТРУМЕНТ

Р ТИП РАСТОЧНОГО ИНСТРУМЕНТА

- Стандарт ISO.
- Экономичная пластина с отрицательным задним углом.
- Крепление рычажного типа и штифтом.
- Отношение l/d = 3.

PWLN

С отверстием для смазочно-охлаждающей жидкости

Пластины WN

Чистовая SH
Получистовая MP



(06)

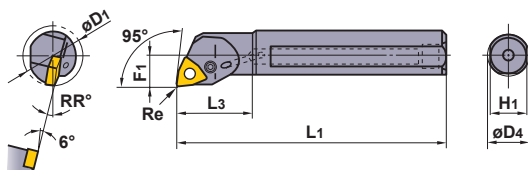
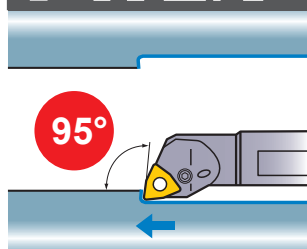
(06)

Нержавеющая сталь



(06)

Показана правая державка.



Обозначение	Наличие		Обозначение пластины	Размеры (мм)								Мин. диаметр обработки D1	Угловой радиус Re	Зажимной рычаг	Крепёжный винт	Ключ	Пробка
	R	L		D4	L1	L3	F1	H1	RR°								
A16MPWLN/L06	●	●	WNMG	06T3	16	150	25	11	14	15	20	0.8	LLCL13S	LLCS105	HKY20R	HGM-PT1/8	
A20QPWLN/L06	●	●		06T3	20	180	32	13	18	13	25	0.8	LLCL13S	LLCS105	HKY20R	HGM-PT1/8	
A25RPWLN/L06	●	●		06T3	25	200	40	17	23	13	32	0.8	LLCL13S	LLCS105	HKY20R	HGM-PT1/4	

* Момент затяжки (N • м) : LLCS105=1.5

PDQN

С отверстием для смазочно-охлаждающей жидкости

Пластины DN

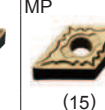
Финишная FH
Чистовая LP
Получистовая MP
Получистовая MN




(15)



(15)




(15)



(15)

Получистовая Стандарт



(15)

Нержавеющая сталь



(15)

Класс G



(15)

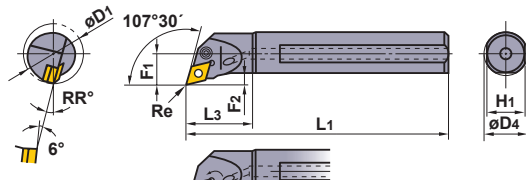
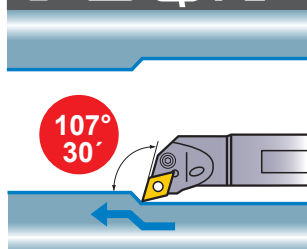
CBN



(15)

*1 Крепление штифтом

Показана правая державка.



Обозначение	Наличие		Обозначение пластины	Размеры (мм)								Мин. диаметр обработки D1	Угловой радиус Re	Опорная пластина	Штифт опорной пластины	Зажимной рычаг	Крепёжный винт	Ключ	Пробка	Зажимной штифт	Штифт	Винт
	R	L		D4	L1	L3	F1	F2	H1	RR°												
*1 A25RPDQNR/L15	●	●	DNMA	1504	25	200	40	17	6.9	23	13	32	0.8	MLDP42	—	—	—	HKY15R HKY30R	HGM-PT1/4	HP43	P210AM	HSS03005
A32SPDQNR/L15	●	●	DNMG	1504	32	250	50	22	8.4	30	13	44	0.8	LLSDN42	LLP14	LLCL24	LLCS108S	HKY30R	HGM-PT3/8	—	—	—
A40TPDQNR/L15	●	●	DNMM	1504	40	300	63	27	9.4	37	10	54	0.8	LLSDN42	LLP14	LLCL24	LLCS108S	HKY30R	HGM-PT3/8	—	—	—
A50UPDQNR15	★	—	DNGA	1504	50	350	80	35	12.4	47	9	70	0.8	LLSDN42	LLP14	LLCL24	LLCS108S	HKY30R	HGM-PT3/8	—	—	—

*2 Момент затяжки (N • м) : LLCS108S=3.3, HP43=3.3

(Примечание 1) Изображения пластин, буквы обозначают вид стружколома, цифры обозначают размеры пластин.

(Примечание 2) Когда используются сменные пластины с правым или левым стружколомами, пожалуйста используйте левые пластины для правых державок и правые пластины для левых державок.

● : Есть на складе. ★ : Со склада в Японии.

Пластины типа WN > A119—A121

Пластины типа DN > A098—A103

CBN и PCD пластины > B024, B025, B048