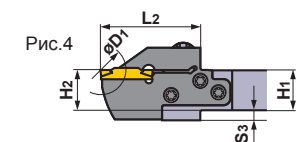
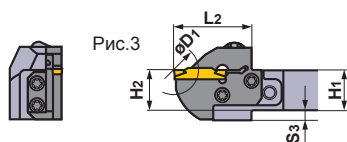
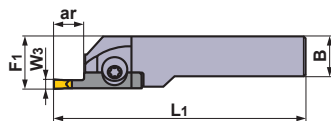


* Ключ : ① : Крепёжный винт, ② : Винт резца



Показана правая державка.

ЗАПАСНЫЕ ЧАСТИ

Державка			
	Крепёжный винт	Винт резца (5 штук)	Ключ *
GYHR/L2020K00-M25R/L			
GYHR/L2525M00-M25R/L	GY06013M (Момент затяжки : 6.0N·м)	TS55 (Момент затяжки : 5.0N·м)	①TKY30R ②TKY25D
GYHR/L3225P00-M25R/L			
GYHR/L3232P00-M25R/L			

Размеры (мм) *3								Рис.	Условия резания		Пластина	
H1	B	L1	L2	H2	F1	S3	против часовой стрелки		Против часовой стрелки	Геометрия / Обозначение пластины	Страница	
20	20	119	33	20	26	5	3			GY2M0600J040N-GU GY2M0635J040N-GU	F014 -016	
20	20	125	39	20	26	5	3					
20	20	136	50	20	26	5	4					
25	25	144	33	25	28	-	1					
25	25	150	39	25	28	-	1					
25	25	161	50	25	28	-	2					
32	25	164	33	32	28	-	5					
32	25	170	39	32	28	-	5					
32	25	181	50	32	28	-	6					
32	32	164	33	32	35	-	5					
32	32	170	39	32	35	-	5					
32	32	181	50	32	35	-	6					
20	20	119	33	20	26	5	3			GY2M0600J040N-GM (калибровочная пластина) GY2M0635J040N-GM		
20	20	125	39	20	26	5	3					
20	20	136	50	20	26	5	4					
25	25	144	33	25	28	-	1					
25	25	150	39	25	28	-	1					
25	25	161	50	25	28	-	2					
32	25	164	33	32	28	-	5					
32	25	170	39	32	28	-	5					
32	25	181	50	32	28	-	6					
32	32	164	33	32	35	-	5					
32	32	170	39	32	35	-	5					
32	32	181	50	32	35	-	6					
20	20	119	33	20	26	5	3			GY2G0600J020N-MF GY2G0600J040N-MF GY2G0600J080N-MF GY2G0631J020N-MF GY2G0635J020N-MF GY2G0635J040N-MF GY2G0635J080N-MF		
20	20	125	39	20	26	5	3					
20	20	136	50	20	26	5	4					
25	25	144	33	25	28	-	1					
25	25	150	39	25	28	-	1					
25	25	161	50	25	28	-	2					
32	25	164	33	32	28	-	5					
32	25	170	39	32	28	-	5					
32	25	181	50	32	28	-	6					
32	32	164	33	32	35	-	5					
32	32	170	39	32	35	-	5					
32	32	181	50	32	35	-	6					
20	20	119	33	20	26	5	3			GY2M0600J040N-MS GY2M0600J080N-MS		
20	20	125	39	20	26	5	3					
20	20	136	50	20	26	5	4					
25	25	144	33	25	28	-	1					
25	25	150	39	25	28	-	1					
25	25	161	50	25	28	-	2					
32	25	164	33	32	28	-	5					
32	25	170	39	32	28	-	5					
32	25	181	50	32	28	-	6					
32	32	164	33	32	35	-	5					
32	32	170	39	32	35	-	5					
32	32	181	50	32	35	-	6					
20	20	119	33	20	26	5	3			GY2M0600J040N-MM GY2M0600J080N-MM		
20	20	125	39	20	26	5	3					
20	20	136	50	20	26	5	4					
25	25	144	33	25	28	-	1					
25	25	150	39	25	28	-	1					
25	25	161	50	25	28	-	2					
32	25	164	33	32	28	-	5					
32	25	170	39	32	28	-	5					
32	25	181	50	32	28	-	6					
32	32	164	33	32	35	-	5					
32	32	170	39	32	35	-	5					
32	32	181	50	32	35	-	6					
20	20	119	33	20	26	5	3			GY2M0600J300N-BM GY2M0635J318N-BM		
20	20	125	39	20	26	5	3					
20	20	136	50	20	26	5	4					
25	25	144	33	25	28	-	1					
25	25	150	39	25	28	-	1					
25	25	161	50	25	28	-	2					
32	25	164	33	32	28	-	5					
32	25	170	39	32	28	-	5					
32	25	181	50	32	28	-	6					
32	32	164	33	32	35	-	5					
32	32	170	39	32	35	-	5					
32	32	181	50	32	35	-	6					

ТОЧЕНИЕ КАНАВОК

ОБОЗНАЧЕНИЕ > F012, F013
РЕЖИМЫ РЕЗАНИЯ > F040
ЗАПАСНЫЕ ЧАСТИ > M001