

GY СЕРИЯ (НАРУЖНОЕ ТОЧЕНИЕ КАНАВОК)



Державка 90° типа

(Примечание 1) Локаторы и державки, пожалуйста, заказывайте отдельно.
(Примечание 2) Пожалуйста, используйте правый локатор с левой державкой и левый локатор с правой державкой.

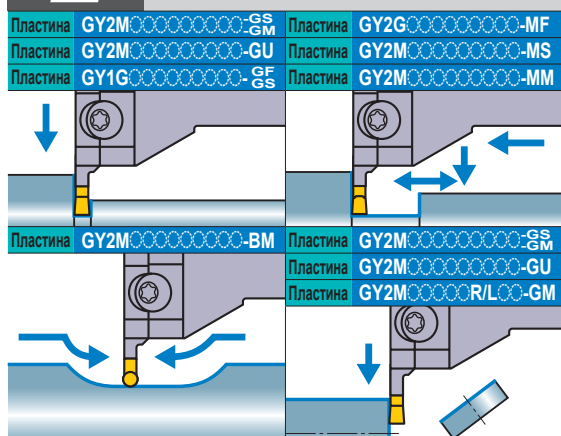
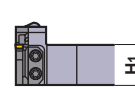
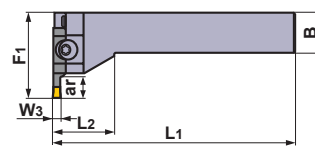
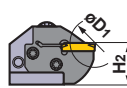


Рис.2

Рис.1



Показана правая державка.

ТОЧЕНИЕ КАНАВОК

Размер гнезда	Ширина пластины W3 (мм)	Сторона (R/L)	Макс. глубина канавки ar (мм)	Макс. диаметр для отрезки D1 (мм)	ID-Комплект	Обозначение			
						Локатор	Наличие	Державка	Наличие
D	2.00 2.24	R	6	12	(2E1R3D1)	GYM20LA-D06	●	GYHR2020K90-M20L	●
			10	20	(2E1R3D2)	GYM20LA-D10	●		
			18 *4	36	(2E1R3D3)	GYM20LB-D18	●		
			6	12	(2G1R4D1)	GYM25LA-D06	●	GYHR2525M90-M25L	●
			12	24	(2G1R4D2)	GYM25LA-D12	●		
			20 *1	40 *2	(2G1R4D3)	GYM25LA-D20	●		
	L	6	12	(2E1L3D1)	GYM20RA-D06	●	GYHL2020K90-M20R	●	
		10	20	(2E1L3D2)	GYM20RA-D10	●			
		18 *4	36	(2E1L3D3)	GYM20RB-D18	●			
		6	12	(2G1L4D1)	GYM25RA-D06	●	GYHL2525M90-M25R	●	
		12	24	(2G1L4D2)	GYM25RA-D12	●			
		20 *1	40 *2	(2G1L4D3)	GYM25RA-D20	●			
E	2.39 2.50 2.74	R	6	12	(2E1R3E1)	GYM20LA-E06	●	GYHR2020K90-M20L	●
			10	20	(2E1R3E2)	GYM20LA-E10	●		
			18 *4	36	(2E1R3E3)	GYM20LB-E18	●		
			6	12	(2G1R4E1)	GYM25LA-E06	●	GYHR2525M90-M25L	●
			12	24	(2G1R4E2)	GYM25LA-E12	●		
			20 *1	40 *2	(2G1R4E3)	GYM25LA-E20	●		
	L	6	12	(2E1L3E1)	GYM20RA-E06	●	GYHL2020K90-M20R	●	
		10	20	(2E1L3E2)	GYM20RA-E10	●			
		18 *4	36	(2E1L3E3)	GYM20RB-E18	●			
		6	12	(2G1L4E1)	GYM25RA-E06	●	GYHL2525M90-M25R	●	
		12	24	(2G1L4E2)	GYM25RA-E12	●			
		20 *1	40 *2	(2G1L4E3)	GYM25RA-E20	●			

*1 Максимальная глубина изменяется в соответствии с используемой пластиной. Максимальная глубина канавки указана на стр.F014—F016.
*2 Максимальный диаметр отрезания D1 изменяется в соответствии с используемой пластиной. Диаметр отрезания является удвоенной максимальной глубиной канавки (ar) на стр.F014—F016.
*3 Размеры показаны, когда используется калибровочная пластина. Если используются пластины с другой геометрией, то значения L1, L2 и F1 могут варьироваться.
*4 Максимальная глубина канавки ограничивается диаметром заготовки.Подробнее на стр.F041.