

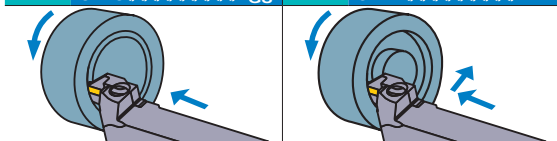
GY СЕРИЯ (НАРЕЗАНИЕ ПАЗОВ НА ТОРЦЕ)

4 Державка 00° типа

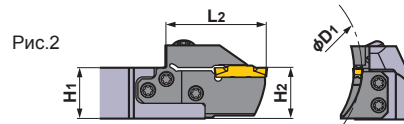
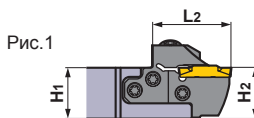
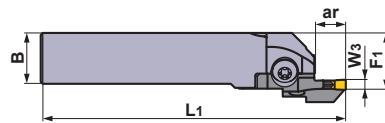
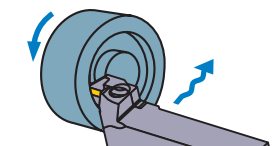
(Примечание 1) Локаторы и державки, пожалуйста, заказывайте отдельно.

(Примечание 2) Пожалуйста, используйте правые локаторы с правыми державками и левые локаторы с левыми державками.

Пластина	GY2M ^{GS} _{GM}	Пластина	GY2G ^{MF}
Пластина	GY2M ^{GU}	Пластина	GY2M ^{MS}
Пластина	GY1G ^{GF} _{GS}	Пластина	GY2M ^{MM}



Пластина GY2M^{BM}



Показана левая державка.

ТОЧЕНИЕ КАНАВОК

Размер гнезда	Ширина пластины W3 (мм)	Сторона (R/L)	Диапазон диаметров для врезания D1 (мм)		Макс. глубина канавки ar (мм)	ID-Комплект	Обозначение			
			Мин.	Макс.			Локатор	Наличие	Державка	Наличие
F	3.00 3.18 3.24	L	35	40	12	(4E1L4F11)	GYM25LD-F12-035	●	GYHL2020K00-M25L	●
			40	50	12	(4E1L4F12)	GYM25LD-F12-040	●		
			50	60	12	(4E1L4F13)	GYM25LD-F12-050	●		
			60	75	12	(4E1L4F14)	GYM25LD-F12-060	●		
			60	75	20 *1	(4E1L4F24)	GYM25LD-F20-060	●		
			75	100	12	(4E1L4F15)	GYM25LD-F12-075	●		
			75	100	20 *1	(4E1L4F25)	GYM25LD-F20-075	●		
			100	150	12	(4E1L4F16)	GYM25LD-F12-100	●		
			100	150	20 *1	(4E1L4F26)	GYM25LD-F20-100	●		
			135	200	12	(4E1L4F17)	GYM25LD-F12-135	●		
			135	200	20 *1	(4E1L4F27)	GYM25LD-F20-135	●		
			180	250	12	(4E1L4F18)	GYM25LD-F12-180	●		
			180	250	20 *1	(4E1L4F28)	GYM25LD-F20-180	●		
			225	999	12	(4E1L4F19)	GYM25LD-F12-225	●		
			225	999	20 *1	(4E1L4F29)	GYM25LD-F20-225	●		
			35	40	12	(4G1L4F11)	GYM25LD-F12-035	●	GYHL2525M00-M25L	●
			40	50	12	(4G1L4F12)	GYM25LD-F12-040	●		
			50	60	12	(4G1L4F13)	GYM25LD-F12-050	●		
			60	75	12	(4G1L4F14)	GYM25LD-F12-060	●		
			60	75	20 *1	(4G1L4F24)	GYM25LD-F20-060	●		
			75	100	12	(4G1L4F15)	GYM25LD-F12-075	●		
			75	100	20 *1	(4G1L4F25)	GYM25LD-F20-075	●		
			100	150	12	(4G1L4F16)	GYM25LD-F12-100	●		
			100	150	20 *1	(4G1L4F26)	GYM25LD-F20-100	●		
			135	200	12	(4G1L4F17)	GYM25LD-F12-135	●		
			135	200	20 *1	(4G1L4F27)	GYM25LD-F20-135	●		
			180	250	12	(4G1L4F18)	GYM25LD-F12-180	●		
			180	250	20 *1	(4G1L4F28)	GYM25LD-F20-180	●		
225	999	12	(4G1L4F19)	GYM25LD-F12-225	●					
225	999	20 *1	(4G1L4F29)	GYM25LD-F20-225	●					

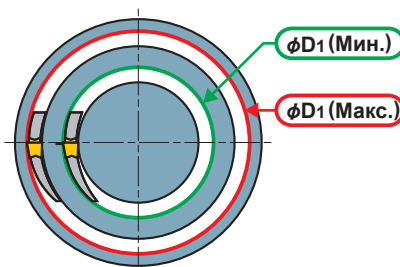
*1 Максимальная глубина изменяется в соответствии с используемой пластиной. Максимальная глубина канавки указана на стр. F014—F016.

*2 Размеры показаны, когда используется калибровочная пластина. Если используются пластины с другой геометрией, то значения L1, L2, F1 и D1 могут варьироваться.

*3 Для инструментов в правом исполнении см. стр. F064.

Указания по выбору локаторов (1)

- Выберите локатор, диаметр первого врезания который находится в диапазоне D1 Мин. и D1 Макс., как показано в таблице выше.



● : Есть на складе.