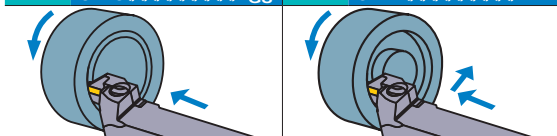


# GY СЕРИЯ (НАРЕЗАНИЕ ПАЗОВ НА ТОРЦЕ)

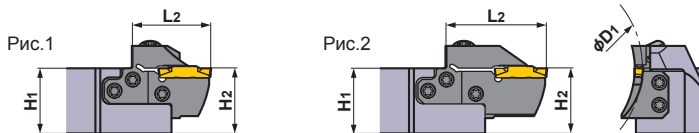
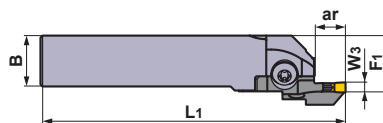
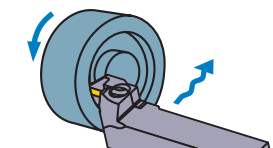
## 4 Державка 00° типа

(Примечание 1) Локаторы и державки, пожалуйста, заказывайте отдельно.  
(Примечание 2) Пожалуйста, используйте правые локаторы с правыми державками и левые локаторы с левыми державками.

Пластина	GY2M-GS	Пластина	GY2G-MF
Пластина	GY2M-GU	Пластина	GY2M-MS
Пластина	GY1G-GF	Пластина	GY2M-MM



Пластина GY2M-BM



Показана левая державка.

ТОЧЕНИЕ КАНАВОК

Размер гнезда	Ширина пластины W3 (мм)	Сторона (R/L)	Диапазон диаметров для врезания D1 (мм)		Макс. глубина канавки ar (мм)	ID-Комплект	Обозначение				
			Мин.	Макс.			Локатор	Наличие	Державка	Наличие	
F	3.00 3.18 3.24	L	*3 NEW	35	40	12	(4Q1L4F11)	GYM25LD-F12-035	●	GYHL3225P00-M25L	●
				40	50	12	(4Q1L4F12)	GYM25LD-F12-040	●		
				50	60	12	(4Q1L4F13)	GYM25LD-F12-050	●		
				60	75	12	(4Q1L4F14)	GYM25LD-F12-060	●		
				60	75	20 *1	(4Q1L4F24)	GYM25LD-F20-060	●		
				75	100	12	(4Q1L4F15)	GYM25LD-F12-075	●		
				75	100	20 *1	(4Q1L4F25)	GYM25LD-F20-075	●		
				100	150	12	(4Q1L4F16)	GYM25LD-F12-100	●		
				100	150	20 *1	(4Q1L4F26)	GYM25LD-F20-100	●		
				135	200	12	(4Q1L4F17)	GYM25LD-F12-135	●		
				135	200	20 *1	(4Q1L4F27)	GYM25LD-F20-135	●		
				180	250	12	(4Q1L4F18)	GYM25LD-F12-180	●		
				180	250	20 *1	(4Q1L4F28)	GYM25LD-F20-180	●		
				225	999	12	(4Q1L4F19)	GYM25LD-F12-225	●		
				225	999	20 *1	(4Q1L4F20)	GYM25LD-F20-225	●		
				35	40	12	(4J1L4F11)	GYM25LD-F12-035	●	GYHL3232P00-M25L	●
				40	50	12	(4J1L4F12)	GYM25LD-F12-040	●		
				50	60	12	(4J1L4F13)	GYM25LD-F12-050	●		
				60	75	12	(4J1L4F14)	GYM25LD-F12-060	●		
				60	75	20 *1	(4J1L4F24)	GYM25LD-F20-060	●		
				75	100	12	(4J1L4F15)	GYM25LD-F12-075	●		
				75	100	20 *1	(4J1L4F25)	GYM25LD-F20-075	●		
				100	150	12	(4J1L4F16)	GYM25LD-F12-100	●		
				100	150	20 *1	(4J1L4F26)	GYM25LD-F20-100	●		
135	200	12	(4J1L4F17)	GYM25LD-F12-135	●						
135	200	20 *1	(4J1L4F27)	GYM25LD-F20-135	●						
180	250	12	(4J1L4F18)	GYM25LD-F12-180	●						
180	250	20 *1	(4J1L4F28)	GYM25LD-F20-180	●						
225	999	12	(4J1L4F19)	GYM25LD-F12-225	●						
225	999	20 *1	(4J1L4F20)	GYM25LD-F20-225	●						

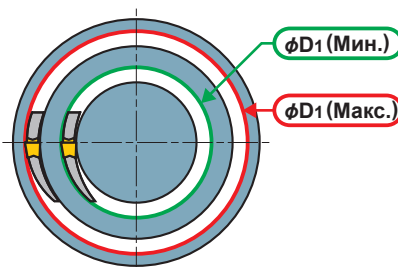
\*1 Максимальная глубина изменяется в соответствии с используемой пластиной. Максимальная глубина канавки указана на стр. F014—F016.

\*2 Размеры показаны, когда используется калибровочная пластина. Если используются пластины с другой геометрией, то значения L1, L2, F1 и D1 могут варьироваться.

\*3 Для инструментов в правом исполнении см. стр. F066.

### Указания по выбору локаторов (1)

- Выберите локатор, диаметр первого врезания который находится в диапазоне D1 Мин. и D1 Макс., как показано в таблице выше.



● : Есть на складе.