

GY СЕРИЯ (НАРЕЗАНИЕ ПАЗОВ НА ТОРЦЕ)

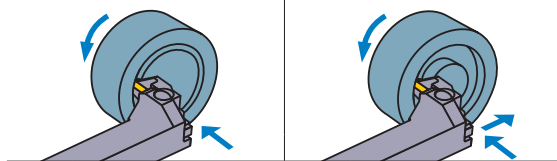
5

Державка 90° типа

(Примечание 1) Локаторы и державки, пожалуйста, заказывайте отдельно.

(Примечание 2) Пожалуйста, используйте правый локатор с левой державкой и левый локатор с правой державкой.

Пластина	GY2M-GS	Пластина	GY2G-MF
Пластина	GY2M-GU	Пластина	GY2M-MS
		Пластина	GY2M-MM



Пластина GY2M-BM

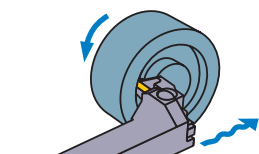


Рис.2

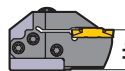
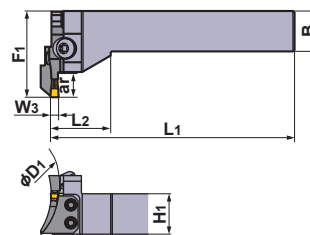
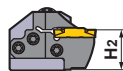


Рис.1



Показана правая державка.

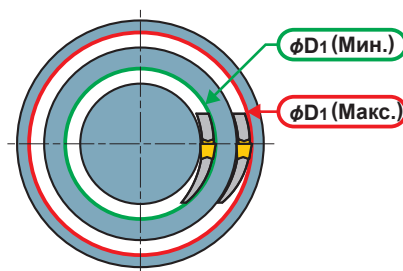
Размер гнезда	Ширина пластины W3 (мм)	Сторона (R/L)	Диапазон диаметров для врезания D1 (мм)		Макс. глубина канавки ar (мм)	ID-Комплект	Обозначение				
			Мин.	Макс.			Локатор	Наличие	Державка	Наличие	
J	6.00 6.31 6.35	R	50	70	14	(5G1R4J11)	GYM25LD-J14-050	●	GYHR2525M90-M25L	●	
			70	110	14 25 *1	(5G1R4J12) (5G1R4J22)	GYM25LD-J14-070 GYM25LD-J25-070	● ●			
			110	200	14 25 *1	(5G1R4J13) (5G1R4J23)	GYM25LD-J14-110 GYM25LD-J25-110	● ●			
			170	280	14 25 *1	(5G1R4J14) (5G1R4J24)	GYM25LD-J14-170 GYM25LD-J25-170	● ●			
			250	999	14 25 *1	(5G1R4J15) (5G1R4J25)	GYM25LD-J14-250 GYM25LD-J25-250	● ●			
			L	50	70	14	(5G1L4J11)	GYM25RD-J14-050	●	GYHL2525M90-M25R	●
	70	110		14 25 *1	(5G1L4J12) (5G1L4J22)	GYM25RD-J14-070 GYM25RD-J25-070	● ●				
	110	200		14 25 *1	(5G1L4J13) (5G1L4J23)	GYM25RD-J14-110 GYM25RD-J25-110	● ●				
	170	280		14 25 *1	(5G1L4J14) (5G1L4J24)	GYM25RD-J14-170 GYM25RD-J25-170	● ●				
	250	999		14 25 *1	(5G1L4J15) (5G1L4J25)	GYM25RD-J14-250 GYM25RD-J25-250	● ●				

*1 Максимальная глубина изменяется в соответствии с используемой пластиной. Максимальная глубина канавки указана на стр. F014—F016.

*2 Размеры показаны, когда используется калибровочная пластина. Если используются пластины с другой геометрией, то значения L1, L2, F1 и D1 могут варьироваться.

Указания по выбору локаторов (1)

- Выберите локатор, диаметр первого врезания который находится в диапазоне D1 Мин. и D1 Макс., как показано в таблице выше.



● : Есть на складе.