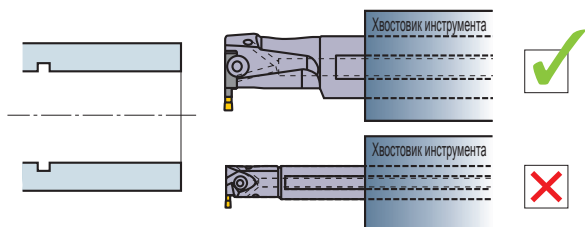
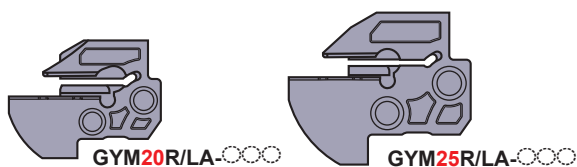


РЕКОМЕНДАЦИИ ДЛЯ ОБРАБОТКИ ВНУТРЕННИХ КАНАВОК**Указания по выбору инструмента****Державка**


- Выберите держатель с наибольшим хвостовиком, для обеспечения более высокой жесткости.

Локатор (1)

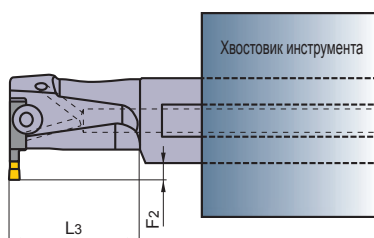
GYM20R/LA-D10
GYM20R/LA-E10
GYM20R/LA-F10
GYM20R/LA-G12
GYM20R/LA-H14

GYM25R/LA-D12
GYM25R/LA-E12
GYM25R/LA-F12
GYM25R/LA-G14
GYM25R/LA-H14
GYM25R/LA-J14

- Для державки с хвостовиком ф40, если нет каких-либо ограничений, выбирайте модульный резец GYM25.

Локатор (2)

- Для державок применяемых при обработке внутренних канавок выбирайте модульный резец из приведенного выше перечня.

Указания по установке инструмента**Вылет**

- Максимальная глубина канавки ограничена размером L_3 . Если обработка ведется с вылетом большим, чем L_3 то следует обратить внимание на размер F_2 используемого инструмента.